

**A L B I O L**

Tarifa 2021 PVP

**ÍNDICE**

0. DATOS ALBIOL MODULAR..... 4  
 1. CONDICIONES GENERALES..... 4  
 2. PEDIDOS..... 5  
 3. RECLAMACIONES Y DEVOLUCIONES..... 6  
 4. PORTES..... 6

**COLECCIONES**

ADE FLOWER POT..... 7  
 AITANA LOW TABLES..... 7  
 DADO COLLECTION..... 8  
 JUD BED BASE..... 11  
 JUD TABLES COLLECTION..... 11  
 MARCO COLLECTION..... 12  
 MARCO COLLECTION PANELES..... 13  
 MARCO COLLECTION 360°..... 18  
 MARCO SHELVES..... 18  
 OCTO LOW TABLES..... 19  
 SHELVES COLLECTION..... 19  
 LUNAA BELT MIRROR..... 20  
 LUNAA MIRROR..... 20  
 TRIAN MIRROR..... 21  
 VIEWS MIRROR..... 21  
 SILBOX CAJÓN..... 22  
 SILBOX MODULES..... 23  
 ZARA TABLES..... 24  
 UVE MAGAZINE RACK..... 24  
 IBIZA LOW TABLE..... 25  
 CAMA TAPIZADA CONCEP..... 26  
 PUFF TAPIZADO CONCEP..... 26  
 COMPLEMENTO DM SOFÁ..... 26  
 SOFÁ CHESLONGUE CONCEP..... 27  
 COLORIDO..... 28

**0. DATOS ALBIOL**

Nombre de empresa: Albiol modular, S.L.

Dirección: Avd. Casalduch, 53 (bajo) – 12005 Castellón – España

Número de identificación Fiscal: B12883260

Número de cuenta bancaria

CAIXABANK: ES22 2100 1981 3102 0035 9424

T. +34 964 05 02 36

info@albiolmodular.com

www.albiolmodular.com

**1. CONDICIONES GENERALES DE PAGO**

a) Primer pedido de apertura ficha cliente 50% a la confirmación del pedido, el 50% restante antes de expedir la mercancía mediante transferencia bancaria.

b) Giros aplazados: 30 días fecha factura mediante transferencia bancaria o recibo domiciliado.

c) Otras condiciones especiales: consultar

En supuesto caso de que se incumplan las condiciones acordadas, se emitirá una factura a su cargo de un 5% del importe impagado en concepto de gastos.

d) Los precios no incluyen el IVA.

**2. PEDIDOS****CONFIRMACIÓN DE PEDIDOS**

Todos los pedidos se cursarán siempre por e-mail. Para evitar discrepancias o incoherencias es necesario adjuntar un dibujo o esquema a su pedido indicando claramente las referencias y colores.

Todos los pedidos serán revisados y estudiados por la persona encargada, consultará con usted las posibles dudas, le reenviará por correo electrónico una confirmación de pedido detallada, valorada y con fecha de entrega aproximada. Una vez recibamos la confirmación del pedido, daremos curso a la fabricación de su pedido.

Aconsejamos consulten siempre nuestros precios y novedades permanentemente actualizados en nuestra web. De este modo evitará confusiones en productos descatalogados o posibles variaciones en los precios.

**PEDIDOS ESPECIALES**

Para medidas, acabados y colores especiales, consultar la posibilidad de llevarlas a cabo.

Para colores especiales de la carta RAL se incrementará 25€ por color.

Para colores especiales según muestra dependerá de cada caso.

Los pedidos especiales no serán cursados hasta recibir su confirmación más el 50% del importe total por adelantado.

**PLAZOS DE ENTREGA**

Para pedidos con medidas y colores estándar el plazo del envío será de 6-8 semanas desde la confirmación del pedido.

Para medidas, acabados y colores especiales, consultar.

**3. RECLAMACIONES Y DEVOLUCIONES**

Al recibir la mercancía deberá comprobar que el número de bultos que ha recibido se ajusta a lo que detalla el albarán. Si es conforme firme el albarán. Si no es conforme anote en el albarán los bultos realmente recibidos. La empresa no puede hacerse responsable de los bultos extraviados si el albarán está firmado.

Una vez entregada la mercancía y firmado el albarán de entrega, dispone de 5 días para revisar y comprobar el estado del producto. Pasado este plazo no se aceptarán reclamaciones.

Albiol se responsabiliza de que la mercancía entregada se ajuste a nuestra confirmación de pedido, de que no sufra deterioro alguno durante el transporte hasta sus instalaciones y ante un error de fabricación. La empresa se compromete a sustituir o reparar en el menor tiempo posible la mercancía defectuosa.

Las devoluciones deben enviarse con su embalaje de origen, etiquetado el mismo con la palabra DEVOLUCIÓN.

Las cuestiones judiciales que pudieran suscitarse quedan sujetas a la jurisdicción de los tribunales de Castellón.

**4. PORTES**

Pedidos inferiores a 400€ se aplicará una contribución de 30€ por porte.

Tarifa válida con portes incluidos para cualquier punto de la Península y Baleares.

Entregas a particulares llevan un recargo de 25€ por entrega. En el caso de que no lleguen a los 400€ se sumaría a los 30€.

**ADE FLOWER POT**

**EMBELLECEDORES PARA MACETEROS**



MEDIDAS CM (ANCHO X ALTO X FONDO)	LACADO MATE MICROTEXTURIZADO	
	REF	EUROS
40x40x40	1-001	393
50x40x50	1-002	466
80x40x40	1-003	519
120x40x40	1-004	706

Los maceteros ADE son embellecedores sin base, de forma que el plato con la maceta de la planta se apoya directamente a suelo.

**AITANA LOW TABLES**

**MESAS AUXILIARES**



MEDIDAS CM (DIÁMETRO X ALTO)	PATAS Y SOBRE LACADO MATE MICROTEXTURIZADO		PATAS LACADO MATE MICROTEXTURIZADO SOBRE RECHAPADO ROBLE NATURAL O TEÑIDO MATE	
	REF	EUROS	REF	EUROS
50x29	2-001	260	2-004	315
70x32	2-002	348	2-005	443
90x35	2-003	427	2-006	555

En la opción con el sobre en chapado de roble, los cantos ingletados inferiores quedan vistos en DM lacado.



DADO COLLECTION

MÓDULOS CONTENEDORES APILABLES



FONDO 30

MEDIDAS CM  
(ANCHO X ALTO X FONDO)



abierto



Nº cajones  
(1c) o (2c)



Nº puertas  
(1p) o (2p)



puerta abatible  
apertura hacia abajo

	REF	EUROS	REF	EUROS	REF	EUROS	REF	EUROS
15x15x30	3-001	116						
15x30x30	3-002	137						
15x45x30	3-003	158						
15x60x30	3-004	237						
30x15x30	3-005	138	3-021	260				
30x30x30	3-006	163	3-022	294	3-037	206		
30x45x30	3-007	189	3-023	329	3-038	241		
30x60x30	3-008	232	3-024	500	3-039	293		
45x15x30	3-009	176	3-025	306				
45x30x30	3-010	206	3-026	350	3-040	257		
45x45x30	3-011	237	3-027	394	3-041	301		
45x60x30	3-012	290	3-028	584	3-042	367		
60x15x30	3-013	198	3-029	331				
60x30x30	3-014	231	3-030	385	3-043	317	3-049	458
60x45x30	3-015	268	3-031	437	3-044	371	3-050	512
60x60x30	3-016	335	3-032	648	3-045	455		
90x15x30	3-017	245	3-033	391				
90x30x30	3-018	288	3-034	459	3-046	389	3-051	530
90x45x30	3-019	384	3-035	684	3-047	511	3-052	652
90x60x30	3-020	426	3-036	786	3-048	580		

Todos los módulos de la colección DADO se fabrican con acabado lacado mate microtexturizado.  
 Los módulos de 15, 30 y 45cm de altura llevan 1 cajón.  
 Los módulos de 60cm de altura llevan 2 cajones.  
 Los módulos de 30 y 45cm de ancho llevan 1 puerta.  
 Los módulos de 60 y 90cm de ancho llevan 2 puertas.

FONDO 45

MEDIDAS CM  
(ANCHO X ALTO X FONDO)



abierto



Nº cajones  
(1c) o (2c)



Nº puertas  
(1p) o (2p)



puerta abatible  
apertura hacia abajo

	REF	EUROS	REF	EUROS	REF	EUROS	REF	EUROS
15x15x45	3-053	133						
15x30x45	3-054	163						
15x45x45	3-055	193						
15x60x45	3-056	237						
30x15x45	3-057	165	3-073	291				
30x30x45	3-058	199	3-074	333	3-089	241		
30x45x45	3-059	234	3-075	377	3-090	285		
30x60x45	3-060	294	3-076	570	3-091	354		
45x15x45	3-061	213	3-077	346				
45x30x45	3-062	251	3-078	397	3-092	302		
45x45x45	3-063	291	3-079	450	3-093	355		
45x60x45	3-064	365	3-080	666	3-094	441		
60x15x45	3-065	245	3-081	381				
60x30x45	3-066	287	3-082	441	3-095	373	3-101	514
60x45x45	3-067	331	3-083	502	3-096	434	3-102	575
60x60x45	3-068	426	3-084	746	3-097	546		
90x15x45	3-069	308	3-085	459				
90x30x45	3-070	359	3-086	536	3-098	460	3-103	601
90x45x45	3-071	488	3-087	794	3-099	615	3-104	756
90x60x45	3-072	539	3-088	911	3-100	692		

Todos los módulos de la colección DADO se fabrican con acabado lacado mate microtexturizado.  
 Los módulos de 15, 30 y 45cm de altura llevan 1 cajón.  
 Los módulos de 60cm de altura llevan 2 cajones.  
 Los módulos de 30 y 45cm de ancho llevan 1 puerta.  
 Los módulos de 60 y 90cm de ancho llevan 2 puertas.

**DADO COLLECTION**

MÓDULOS CONTENEDORES APILABLES

ESPECIALES PARA APOYO MESA ESCRITORIO

MEDIDAS CM  
(ANCHO X ALTO X FONDO)



	REF	EUROS	REF	EUROS	REF	EUROS	REF	EUROS
45x70x45	3-105	365	3-107	933	3-109	808	3-111	565
45x70x70	3-106	522	3-108	1090	3-110	964	3-112	722


BASES LACADAS

MEDIDAS CM  
(ANCHO X ALTO X FONDO)

	REF	EUROS
90x45x3	3-113	108
120x45x3	3-114	139
150x45x3	3-115	170
180x45x3	3-116	201
210x45x3	3-117	232
240x45x3	3-118	264
90x70x3	3-119	159
120x70x3	3-120	207
150x70x3	3-121	254
180x70x3	3-122	302
210x70x3	3-123	350
240x70x3	3-124	398

PATÍN NIVELADOR

	REF	EUROS
4 unidades	3-130	33



**JUD BED BASE**

BASES DE CAMA PARA COLCHÓN CON ESTRUCTURA METÁLICA

MEDIDAS CM (ANCHO X ALTO X LARGO)	BASE TABLERO FENÓLICO FILANDÉS DE ABEDUL, 3CM. PATAS LACADO A ELEGIR		BASE TABLERO DM COMPACTO CON NÚCLEO NEGRO, 1,2CM. PATAS LACADO A ELEGIR	
	REF	EUROS	REF	EUROS
90X26.5x200	16-001	1040	16-006	989
150X26.5X200	16-002	1413	16-007	1401
160X26.5X200	16-003	1446	16-008	1403
180X26.5X200	16-004	1418	16-009	1418
200X26.5X200	16-005	1470	16-010	1547



**JUD TABLES COLLECTION**

MESAS DE COMEDOR, OFICINA...

MEDIDAS CM (LADO X LADO X ESPESOR)	SOBRE LACADO MATE MICROTEXTURIZADO		SOBRE RECHAPADO ROBLE NATURAL O TEÑIDO MATE		SOBRE LAMINADO BLANCO SOBRE BASE DM CON BISEL EN DM VISTO	
	REF	EUROS	REF	EUROS	REF	EUROS
100x100x3	4-001	484	4-008	616	4-015	340
140x140x3	4-002	733	4-009	818	4-016	502
180x90x3	4-003	596	4-010	717	4-017	405
220x90x3	4-004	726	4-011	773	4-018	493

MEDIDAS CM (DIÁMETRO X ESPESOR)	SOBRE LACADO MATE MICROTEXTURIZADO		SOBRE RECHAPADO ROBLE NATURAL O TEÑIDO MATE		SOBRE LAMINADO BLANCO SOBRE BASE DM CON BISEL EN DM VISTO	
	REF	EUROS	REF	EUROS	REF	EUROS
100x3	4-005	495	4-012	627	4-019	341
120x3	4-006	646	4-013	712	4-020	429
160x3	4-007	852	4-014	973	4-021	535

MEDIDAS CM (LADO X LADO X ALTURA)	PATA EN BLANCO LACADO MATE MICROTEXTURIZADO		PATA EN COLOR LACADO MATE MICROTEXTURIZADO	
	REF	EUROS	REF	EUROS
1 unidad	REF	EUROS	REF	EUROS
10x2x71	4-022	65	4-023	97

En la opción con el sobre en chapado de roble, los cantos ingletados inferiores quedan vistos en DM lacados.





**MARCO COLLECTION (ESPEJOS)**

**MARCO LACADO O ROBLE CON PANEL DE ESPEJO**

MEDIDAS CM (ANCHO X ALTO X FONDO)	MARCO LACADO PANEL ESPEJO PLATA		MARCO LACADO PANEL ESPEJO GRIS		MARCO LACADO PANEL ESPEJO BRONCE		MARCO ROBLE PANEL ESPEJO PLATA		MARCO ROBLE PANEL ESPEJO GRIS		MARCO ROBLE PANEL ESPEJO BRONCE	
	REF	EUR	REF	EUR	REF	EUR	REF	EUR	REF	EUR	REF	EUR
30x30x6	6-001	168	6-029	172	6-054	172	6-364	202	6-389	205	6-414	205
30x60x6	6-002	222	6-030	231	6-055	231	6-365	255	6-390	261	6-415	261
30x90x6	6-003	272	6-031	286	6-056	286	6-366	312	6-391	320	6-416	320
30x120x6	6-004	328	6-032	346	6-057	346	6-367	366	6-392	378	6-417	378
30x150x6	6-005	389	6-033	411	6-058	411	6-368	435	6-393	449	6-418	449
30x180x6	6-006	439	6-034	465	6-059	465	6-369	493	6-394	510	6-419	510
30x210x6	6-007	493	6-035	524	6-060	524	6-370	554	6-395	574	6-420	574
60x60x6	6-008	281	6-036	299	6-061	299	6-371	311	6-396	326	6-421	326
60x90x6	6-009	340	6-037	367	6-062	367	6-372	378	6-397	400	6-422	400
60x120x6	6-010	410	6-038	446	6-063	446	6-373	456	6-398	485	6-423	485
60x150x6	6-011	480	6-039	525	6-064	525	6-374	534	6-399	570	6-424	570
60x180x6	6-012	541	6-040	594	6-065	594	6-375	601	6-400	645	6-425	645
60x210x6	6-013	603	6-041	665	6-066	665	6-376	672	6-401	723	6-426	723
90x90x6	6-014	423	6-042	463	6-067	463	6-377	469	6-402	504	6-427	504
90x120x6	6-015	493	6-043	545	6-068	545	6-378	545	6-403	592	6-428	592
90x150x6	6-016	576	6-044	643	6-069	643	6-379	636	6-404	694	6-429	694
90x180x6	6-017	679	6-045	759	6-070	759	6-380	716	6-405	786	6-430	786
90x210x6	6-018	721	6-046	813	6-071	813	6-381	796	6-406	878	6-431	878
120x120x6	6-019	647	6-047	717	6-072	717	6-382	656	6-407	720	6-432	720
120x150x6	6-020	678	6-048	766	6-073	766	6-383	745	6-408	826	6-433	826
120x180x6	6-021	770	6-049	876	6-074	876	6-384	845	6-409	942	6-434	942
120x210x6	6-022	863	6-050	987	6-075	987	6-385	945	6-410	1057	6-435	1057
150x150x6	6-026	790	6-051	901	6-076	901	6-386	865	6-411	967	6-436	967
150x180x6	6-027	893	6-052	1025	6-077	1025	6-387	974	6-412	1097	6-437	1097
150x210x6	6-028	995	6-053	1149	6-078	1149	6-388	1091	6-413	1296	6-438	1296

En todos los MARCO la trasera sobresale 1cm creando un oscuro perimetral de 1x1.  
 Todos los modelos MARCO se pueden suspender tanto en vertical como en horizontal.  
 Los lacados son mate microtexturizados.  
 El roble macizo puede ser natural o teñido.



**MARCO COLLECTION DECORATIVO O CABECERO (PANELES)**

**MARCO LACADO O ROBLE CON PANEL LACADO O ROBLE**

MEDIDAS CM (ANCHO X ALTO X FONDO)	MARCO LACADO PANEL LACADO		MARCO LACADO PANEL ROBLE		MARCO ROBLE PANEL LACADO		MARCO ROBLE PANEL ROBLE	
	REF	EUR	REF	EUR	REF	EUR	REF	EUR
30x30x6	6-079	211	6-104	209	6-439	246	6-464	244
30x60x6	6-080	271	6-105	267	6-440	303	6-465	300
30x90x6	6-081	325	6-106	320	6-441	365	6-466	359
30x120x6	6-082	386	6-107	378	6-442	424	6-467	416
30x150x6	6-083	451	6-108	442	6-443	497	6-468	488
30x180x6	6-084	506	6-109	495	6-444	560	6-469	549
30x210x6	6-085	565	6-110	552	6-445	626	6-470	613
60x60x6	6-086	342	6-111	334	6-446	371	6-471	364
60x90x6	6-087	414	6-112	402	6-447	451	6-472	440
60x120x6	6-088	496	6-113	481	6-448	541	6-473	527
60x150x6	6-089	579	6-114	560	6-449	632	6-474	613
60x180x6	6-090	652	6-115	629	6-450	712	6-475	689
60x210x6	6-091	726	6-116	700	6-451	795	6-476	769
90x90x6	6-092	517	6-117	500	6-452	562	6-477	546
90x120x6	6-093	606	6-118	584	6-453	659	6-478	637
90x150x6	6-094	710	6-119	683	6-454	770	6-479	742
90x180x6	6-095	834	6-120	800	6-455	870	6-480	837
90x210x6	6-096	895	6-121	857	6-456	971	6-481	932
120x120x6	6-097	788	6-122	759	6-457	797	6-482	768
120x150x6	6-098	848	6-123	811	6-458	915	6-483	878
120x180x6	6-099	969	6-124	924	6-459	1043	6-484	999
120x210x6	6-100	1089	6-125	1038	6-460	1171	6-485	1119
150x150x6	6-101	996	6-126	950	6-461	1070	6-486	1025
150x180x6	6-102	1134	6-127	1080	6-462	1216	6-487	1161
150x210x6	6-103	1273	6-128	1208	6-463	1361	6-488	1297

En todos los MARCO la trasera sobresale 1cm creando un oscuro perimetral de 1x1.  
 Todos los modelos MARCO se pueden suspender tanto en vertical como en horizontal.  
 Los lacados son mate microtexturizados.  
 El roble macizo puede ser natural o teñido.  
 MECANISMOS: por cada mecanizado para el montaje de mecanismos se incrementarán 20€. (Para llevarlo a cabo se requerirá de un plano acotado con la posición de cada mecanismo).




**MARCO COLLECTION DECORATIVO O CABECERO (TELA)**

**MARCO LACADO CON PANEL TAPIZADO**

MEDIDAS CM (ANCHO X ALTO X FONDO)	MARCO LACADO PANEL TELA ANIMA LISO		MARCO LACADO PANEL TELA ANIMA A CUADROS O A BANDAS		MARCO LACADO PANEL TELA LIBRA LISO		MARCO LACADO PANEL TELA LIBRA A CUADROS O A BANDAS	
	REF	EUROS	REF	EUROS	REF	EUROS	REF	EUROS
30x30x6	6-129	293	6-151	310	6-176	286	6-198	303
30x60x6	6-130	359	6-152	377	6-177	352	6-199	370
30x90x6	6-131	428	6-153	463	6-178	421	6-200	456
30x120x6	6-132	556	6-154	595	6-179	549	6-201	588
30x150x6	6-133	697	6-155	729	6-180	666	6-202	698
30x180x6	6-134	774	6-156	802	6-181	737	6-203	765
30x210x6	6-135	932	6-157	949	6-182	889	6-204	907
60x60x6	6-136	446	6-158	474	6-183	433	6-205	461
60x90x6	6-137	533	6-159	568	6-184	520	6-206	555
60x120x6	6-138	672	6-160	700	6-185	659	6-207	687
60x150x6	6-139	799	6-161	834	6-186	768	6-208	803
60x180x6	6-140	880	6-162	912	6-187	843	6-209	875
60x210x6	6-141	1040	6-163	1065	6-188	997	6-210	1022
90x90x6	6-142	652	6-164	694	6-189	633	6-211	675
90x120x6	6-143	770	6-165	805	6-190	751	6-212	786
90x150x6	6-144	898	6-166	933	6-191	867	6-213	902
90x180x6	6-145	1026	6-167	1061	6-192	989	6-214	1024
90x210x6	6-146	1146	6-168	1184	6-193	1103	6-215	1142
120x120x6	6-147	948	6-169	983	6-194	923	6-216	958
120x150x6	6-148	1020	6-170	1055	6-195	989	6-217	1024
120x180x6	6-149	1125	6-171	1171	6-196	1088	6-218	1134
120x210x6	6-150	1284	6-172	1333	6-197	1241	6-219	1290
150x150x6			6-173	1188			6-220	1157
150x180x6			6-174	1311			6-221	1274
150x210x6			6-175	1504			6-222	1461

En todos los MARCO la trasera sobresale 1cm creando un oscuro perimetral de 1x1.  
 Todos los modelos MARCO se pueden suspender tanto en vertical como en horizontal.  
 Los lacados son mate microtexturizados.  
 MECANISMOS: por cada mecanizado para el montaje de mecanismos se incrementarán 20€. (Para llevarlo a cabo se requerirá de un plano acotado con la posición de cada mecanismo).  
 Medidas especiales fuera de las anteriores indicadas a consultar.



**MARCO COLLECTION DECORATIVO O CABECERO (TELA)**

**MARCO LACADO CON PANEL TAPIZADO**

MEDIDAS CM (ANCHO X ALTO X FONDO)	MARCO LACADO PANEL TELA REMIX LISO		MARCO LACADO PANEL TELA REMIX CUADROS O A BANDAS		MARCO LACADO PANEL TELA DIVINA 2/3 LISO		MARCO LACADO PANEL TELA DIVINA 2/3 CUADROS O A BANDAS		MARCO LACADO PANEL TELA CLIENTE LISO		MARCO LACADO PANEL TELA CLIENTE CUADROS O A BANDAS	
	REF	EUR	REF	EUR	REF	EUR	REF	EUR	REF	EUR	REF	EUR
30x30x6	6-223	318	6-245	336	6-270	334	6-292	352	6-317	272	6-339	289
30x60x6	6-224	385	6-246	402	6-271	401	6-293	419	6-318	338	6-340	356
30x90x6	6-225	453	6-247	489	6-272	470	6-294	505	6-319	407	6-341	442
30x120x6	6-226	581	6-248	620	6-273	598	6-295	636	6-320	535	6-342	573
30x150x6	6-227	810	6-249	841	6-274	882	6-296	913	6-321	604	6-343	635
30x180x6	6-228	908	6-250	937	6-275	994	6-297	1022	6-322	663	6-344	691
30x210x6	6-229	1088	6-251	1106	6-276	1188	6-298	1205	6-323	802	6-345	820
60x60x6	6-230	493	6-252	521	6-277	523	6-299	551	6-324	407	6-346	435
60x90x6	6-231	580	6-253	615	6-278	610	6-300	645	6-325	493	6-347	528
60x120x6	6-232	719	6-254	747	6-279	749	6-301	777	6-326	633	6-348	661
60x150x6	6-233	911	6-255	947	6-280	983	6-302	1018	6-327	706	6-349	741
60x180x6	6-234	1015	6-256	1046	6-281	1100	6-303	1132	6-328	769	6-350	800
60x210x6	6-235	1196	6-257	1221	6-282	1296	6-304	1321	6-329	911	6-351	935
90x90x6	6-236	720	6-258	763	6-283	765	6-305	807	6-330	594	6-352	636
90x120x6	6-237	839	6-259	874	6-284	883	6-306	918	6-331	713	6-353	748
90x150x6	6-238	1010	6-260	1046	6-285	1082	6-307	1117	6-332	805	6-354	840
90x180x6	6-239	1161	6-261	1196	6-286	1246	6-308	1281	6-333	915	6-355	950
90x210x6	6-240	1302	6-262	1341	6-287	1402	6-309	1440	6-334	1017	6-356	1055
120x120x6	6-241	1038	6-263	1074	6-288	1096	6-310	1131	6-335	872	6-357	907
120x150x6	6-242	1132	6-264	1167	6-289	1204	6-311	1239	6-336	926	6-358	961
120x180x6	6-243	1260	6-265	1305	6-290	1345	6-312	1391	6-337	1014	6-359	1059
120x210x6	6-244	1440	6-266	1489	6-291	1540	6-313	1589	6-338	1154	6-360	1203
150x150x6			6-267	1301			6-314	1372			6-361	1095
150x180x6			6-268	1446			6-315	1531			6-362	1200
150x210x6			6-269	1661			6-316	1760			6-363	1375

En todos los MARCO la trasera sobresale 1cm creando un oscuro perimetral de 1x1.  
 Todos los modelos MARCO se pueden suspender tanto en vertical como en horizontal.  
 Los lacados son mate microtexturizados.  
 MECANISMOS: por cada mecanizado para el montaje de mecanismos se incrementarán 20€. (Para llevarlo a cabo se requerirá de un plano acotado con la posición de cada mecanismo).  
 Medidas especiales fuera de las anteriores indicadas a consultar.





**MARCO COLLECTION DECORATIVO O CABECERO (TELA)**

**MARCO ROBLE CON PANEL TAPIZADO**

MEDIDAS CM (ANCHO X ALTO X FONDO)	MARCO ROBLE PANEL TELA ANIMA LISO		MARCO ROBLE PANEL TELA ANIMA CUADROS O A BANDAS		MARCO ROBLE PANEL TELA LIBRA LISO		MARCO ROBLE PANEL TELA LIBRA A CUADROS O A BANDAS	
	REF	EUROS	REF	EUROS	REF	EUROS	REF	EUROS
30x30x6	6-489	327	6-511	344	6-536	320	6-558	337
30x60x6	6-490	392	6-512	409	6-537	385	6-559	402
30x90x6	6-491	468	6-513	503	6-538	461	6-560	496
30x120x6	6-492	594	6-514	633	6-539	587	6-561	626
30x150x6	6-493	743	6-515	775	6-540	712	6-562	744
30x180x6	6-494	828	6-516	856	6-541	791	6-563	819
30x210x6	6-495	993	6-517	1010	6-542	950	6-564	968
60x60x6	6-496	476	6-518	504	6-543	463	6-565	491
60x90x6	6-497	570	6-519	605	6-544	557	6-566	592
60x120x6	6-498	717	6-520	745	6-545	704	6-567	732
60x150x6	6-499	852	6-521	887	6-546	821	6-568	856
60x180x6	6-500	940	6-522	972	6-547	903	6-569	935
60x210x6	6-501	1109	6-523	1133	6-548	1066	6-570	1090
90x90x6	6-502	697	6-524	739	6-549	678	6-571	720
90x120x6	6-503	823	6-525	858	6-550	804	6-572	839
90x150x6	6-504	940	6-526	975	6-551	909	6-573	944
90x180x6	6-505	1063	6-527	1098	6-552	1026	6-574	1061
90x210x6	6-506	1221	6-528	1260	6-553	1178	6-575	1217
120x120x6	6-507	957	6-529	992	6-554	932	6-576	967
120x150x6	6-508	1087	6-530	1122	6-555	1056	6-577	1091
120x180x6	6-509	1200	6-531	1245	6-556	1163	6-578	1208
120x210x6	6-510	1365	6-532	1414	6-557	1322	6-579	1371
150x150x6			6-533	1262			6-580	1231
150x180x6			6-534	1392			6-581	1355
150x210x6			6-535	1593			6-582	1550

En todos los MARCO la trasera sobresale 1cm creando un oscuro perimetral de 1x1.  
 Todos los modelos MARCO se pueden suspender tanto en vertical como en horizontal.  
 El roble macizo puede ser natural o teñido.  
 MECANISMOS: por cada mecanizado para el montaje de mecanismos se incrementarán 20€. (Para llevarlo a cabo se requerirá de un plano acotado con la posición de cada mecanismo).  
 Medidas especiales fuera de las anteriores indicadas a consultar.



**MARCO COLLECTION DECORATIVO O CABECERO (TELA)**

**MARCO ROBLE CON PANEL TAPIZADO**

MEDIDAS CM (ANCHO X ALTO X FONDO)	MARCO ROBLE PANEL TELA REMIX LISO		MARCO ROBLE PANEL TELA REMIX CUADROS O A BANDAS		MARCO ROBLE PANEL TELA DIVINA 2/3 LISO		MARCO ROBLE PANEL TELA DIVINA 2/3 A CUADROS O A BANDAS		MARCO ROBLE PANEL TELA CLIENTE LISO		MARCO ROBLE PANEL TELA CLIENTE CUADROS O A BANDAS	
	REF	EUR	REF	EUR	REF	EUR	REF	EUR	REF	EUR	REF	EUR
30x30x6	6-583	352	6-605	370	6-630	368	6-652	386	6-677	306	6-699	323
30x60x6	6-584	417	6-606	435	6-631	433	6-653	451	6-678	371	6-700	388
30x90x6	6-585	493	6-607	528	6-632	509	6-654	544	6-679	447	6-701	482
30x120x6	6-586	620	6-608	658	6-633	636	6-655	674	6-680	573	6-702	611
30x150x6	6-587	856	6-609	888	6-634	928	6-656	959	6-681	650	6-703	682
30x180x6	6-588	963	6-610	991	6-635	1048	6-657	1076	6-682	717	6-704	745
30x210x6	6-589	1150	6-611	1167	6-636	1249	6-658	1266	6-683	864	6-705	881
60x60x6	6-590	523	6-612	551	6-637	553	6-659	581	6-684	436	6-706	464
60x90x6	6-591	617	6-613	652	6-638	648	6-660	683	6-685	531	6-707	566
60x120x6	6-592	765	6-614	793	6-639	795	6-661	823	6-686	678	6-708	706
60x150x6	6-593	965	6-615	1000	6-640	1036	6-662	1071	6-687	759	6-709	794
60x180x6	6-594	1075	6-616	1106	6-641	1160	6-663	1192	6-688	829	6-710	860
60x210x6	6-595	1265	6-617	1290	6-642	1365	6-664	1389	6-689	979	6-711	1004
90x90x6	6-596	766	6-618	808	6-643	810	6-665	852	6-690	640	6-712	682
90x120x6	6-597	892	6-619	927	6-644	936	6-666	971	6-691	766	6-713	801
90x150x6	6-598	1053	6-620	1088	6-645	1142	6-667	1177	6-692	864	6-714	899
90x180x6	6-599	1198	6-621	1233	6-646	1283	6-668	1318	6-693	952	6-715	987
90x210x6	6-600	1378	6-622	1416	6-647	1477	6-669	1515	6-694	1092	6-716	1130
120x120x6	6-601	1048	6-623	1083	6-648	1105	6-670	1140	6-695	881	6-717	916
120x150x6	6-602	1200	6-624	1235	6-649	1271	6-671	1306	6-696	994	6-718	1029
120x180x6	6-603	1334	6-625	1380	6-650	1420	6-672	1465	6-697	1088	6-719	1134
120x210x6	6-604	1522	6-626	1571	6-651	1621	6-673	1670	6-698	1236	6-720	1285
150x150x6			6-627	1375			6-674	1447			6-721	1169
150x180x6			6-628	1527			6-675	1613			6-722	1281
150x210x6			6-629	1749			6-676	1849			6-723	1463

En todos los MARCO la trasera sobresale 1cm creando un oscuro perimetral de 1x1.  
 Todos los modelos MARCO se pueden suspender tanto en vertical como en horizontal.  
 El roble macizo puede ser natural o teñido.  
 MECANISMOS: por cada mecanizado para el montaje de mecanismos se incrementarán 20€. (Para llevarlo a cabo se requerirá de un plano acotado con la posición de cada mecanismo).  
 Medidas especiales fuera de las anteriores indicadas a consultar.

### MARCO COLLECTION 360° MIRROR

ESPEJO VERTICAL CON BASE GIRATORIA 360°

MEDIDAS CM (ANCHO X ALTO X FONDO)	LACADO MATE MICROTEXTURIZADO ESPEJO PLATA		MADERA ROBLE BARNIZADO ESPEJO PLATA	
	REF	EUROS	REF	EUROS
40x170x6 + base 10	5-001	749	5-002	865

La altura total de los espejos MARCO 360 es de 180 cm.



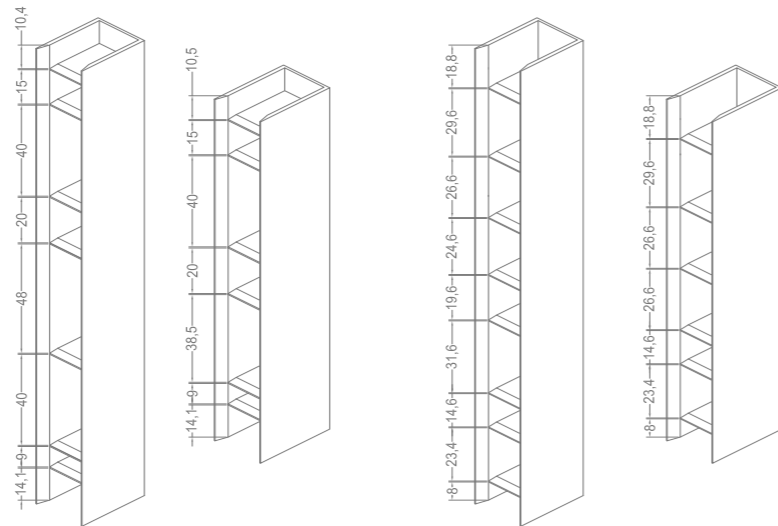
### MARCO SHELVES

ESTANTERÍAS A PARED Y APOYADAS EN EL SUELO

MEDIDAS CM (ANCHO X ALTO X FONDO)	LACADO MATE MICROTEXTURIZADO	REF	EUROS
<b>A SUELO en horizontal</b>			
220x44x40 (1ª ALTURA)		15-001	1108
220x41x40 (2ª ALTURA O +)		15-001	545
<b>A PARED O A SUELO en vertical u en horizontal</b>			
20x150x27 (OPCIÓN A)		15-003	743
40x150x27 (OPCIÓN A)		15-004	770
20x200x27 (OPCIÓN A)		15-005	835
40x200x27 (OPCIÓN A)		15-006	864
20x150x27 (OPCIÓN B)		15-007	696
40x150x27 (OPCIÓN B)		15-008	705
20x200x27 (OPCIÓN B)		15-009	835
40x200x27 (OPCIÓN B)		15-010	880

OPCIÓN A: ESPACIOS ENTRE ESTANTES

OPCIÓN B: ESPACIOS ENTRE ESTANTES



\* OPCIONAL TRASERA EN RECHAPADO DE ROBLE NATURAL - CONSULTAR PRECIO

### OCTO LOW TABLES

MESAS BAJAS CON 8 LADOS

MEDIDAS CM (ANCHO X ALTO)	LACADO MATE		LACADO BRILLO	
	REF	EUROS	REF	EUROS
36x40	12-001	314	12-003	488
36x45	12-002	314	12-004	488



### SHELVES COLLECTION

ESTANTERÍAS

MEDIDAS CM (ANCHO X ALTO X FONDO)	LACADO MATE MICROTEXTURIZADO	REF	EUROS
30x15x25		8-001	205
60x15x25		8-002	239
90x15x25		8-003	291
120x15x25		8-004	320
150x15x25		8-005	407
180x15x25		8-006	444



En el caso de carga con peso, se colocará tornillo directo con tapeta para tapar tornillo, lacada al mismo color que el estante.  
En todas las estanterías SHELVES la trasera sobresale 1cm creando un oscuro perimetral de 1x1.

**LUNAA BELT MIRROR**

ESPEJO SUSPENDIDO MEDIANTE UNA CORREA CUERO NEGRO Ó COÑAC



MEDIDAS CM (DIÁMETRO X PROFUNDIDAD)	ESPEJO PLATA		ESPEJO GRIS		ESPEJO BRONCE		ESPEJO GOLD	
	REF	EUROS	REF	EUROS	REF	EUROS	REF	EUROS
50x3.5	17-001	318	17-004	332	17-007	332	17-010	395
70x3.5	17-002	408	17-005	436	17-008	436	17-011	562
90x3.5	17-003	503	17-006	545	17-009	545	17-012	762

MEDIDAS CM (DIÁMETRO X PROFUNDIDAD)	ESPEJO PLATA LED		ESPEJO GRIS LED		ESPEJO BRONCE LED		ESPEJO GOLD LED	
	REF	EUROS	REF	EUROS	REF	EUROS	REF	EUROS
50x3.5	18-001	448	18-004	462	18-007	462	18-010	525
70x3.5	18-002	538	18-005	566	18-008	566	18-011	692
90x3.5	18-003	633	18-006	675	18-009	675	18-012	892

Indicar en el pedido una de las 3 opciones: 1. Péndulo - 2. Péndulo-triángulo - 3. Triángulo

**LUNAA MIRROR**


ESPEJO CON BASE EN FORMA DE CUÑA



MEDIDAS CM (DIÁMETRO X PROFUNDIDAD)	ESPEJO PLATA		ESPEJO GRIS		ESPEJO BRONCE		ESPEJO GOLD	
	REF	EUROS	REF	EUROS	REF	EUROS	REF	EUROS
20x4/1.5	13-001	194	13-005	201	13-009	201	13-013	401
50x4/1.5	13-002	352	13-006	366	13-010	366	13-014	436
90x4/1.5	13-003	604	13-007	660	13-011	660	13-015	846
120x4/1.5	13-004	729	13-008	816	13-012	816	13-016	1359

**TRIAN MIRROR**

ESPEJO TRIANGULAR CON LAS PUNTAS REDONDEADOS



MEDIDAS CM (LONGITUD X PROFUNDIDAD)	ESPEJO PLATA		ESPEJO GRIS		ESPEJO BRONCE	
	REF	EUROS	REF	EUROS	REF	EUROS
L 32x1.7	14-001	237	14-003	230	14-005	247
L 118x1.7	14-002	495	14-004	551	14-006	565

**VIEWS MIRROR**



MEDIDAS CM (ANCHO X ALTO X FONDO)	MDF LACADO MATE + ESPEJO PLATA		MDF LACADO MATE + ESPEJO GRIS		MDF LACADO MATE + ESPEJO BRONCE		MDF LACADO MATE + ESPEJO GOLD	
	REF	EUROS	REF	EUROS	REF	EUROS	REF	EUROS
150x60x12.8	24-001	989	24-002	1063	24-003	1063	24-004	1383
180x60x12.8	24-005	1178	24-006	1276	24-007	1276	24-008	1703

**SILBOX CAJÓN**



MEDIDAS CM (ANCHO X ALTO X FONDO)	LACADO MATE MICROTEXTURIZADO		LACADO BRILLO		RECHAPADO ROBLE	
	REF	EUROS	REF	EUROS	REF	EUROS
30X20X30	19-001	626	19-006	634	19-011	587
45X20X30	19-002	652	19-007	660	19-012	606
60X20X30	19-003	670	19-008	679	19-013	620
90X20X30	19-004	863	19-009	876	19-014	792
120X20X30	19-005	653	19-010	1004	19-015	877
30X30X30	19-016	634	19-021	642	19-026	593
45X30X30	19-017	659	19-022	668	19-027	612
60X30X30	19-018	678	19-023	697	19-028	626
90X30X30	19-019	871	19-024	885	19-029	798
120X30X30	19-020	982	19-025	1015	19-030	888
30X20X40	19-031	662	19-036	671	19-041	617
45X20X40	19-032	670	19-037	679	19-042	623
60X20X40	19-033	689	19-038	707	19-043	637
90X20X40	19-034	884	19-039	898	19-044	811
120X20X40	19-035	997	19-040	1033	19-045	903
30x30x40	19-046	670	19-051	679	19-056	622
45x30x40	19-047	691	19-052	702	19-057	639
60x30x40	19-048	731	19-053	756	19-058	669
90x30x40	19-049	954	19-054	971	19-059	863
120x30x40	19-050	1071	19-055	1114	19-060	956

**PATAS METÁLICAS**

MEDIDAS CM (ANCHO X ALTO X FONDO)	METAL LACADO NEGRO MATE	
	REF	EUROS
1,6x24,7x1,6	19-061	77



**SILBOX MÓDULOS CONTENEDOR**

**PUERTA BATIENTE CON APERTURA LATERAL DERECHA O IZQUIERDA**

MEDIDAS CM (ANCHO X ALTO X FONDO)	LACADO MATE MICROTEXTURIZADO		LACADO BRILLO		RECHAPADO ROBLE		INCLUYE
	REF	EUROS	REF	EUROS	REF	EUROS	
30x60x30	9-001	565	9-015	584	9-029	940	1 estante
60x60x30	9-002	740	9-016	773	9-030	1159	1 estante
30x120x30	9-003	854	9-017	888	9-031	1303	2 estantes
30x180x30	9-004	1181	9-018	1236	9-032	1697	4 estantes
30x60x40	9-005	622	9-019	646	9-033	1011	1 estante
60x60x40	9-006	785	9-020	819	9-034	1221	1 estante
30x120x40	9-007	955	9-021	997	9-035	1422	2 estantes
30x180x40	9-008	1322	9-022	1389	9-036	1856	4 estantes

En la opción en rechapado de roble, los cantos ingletados quedan vistos en DM lacados.

**SILBOX MÓDULOS CONTENEDOR**

**PUERTA ABATIBLE CON APERTURA HACIA ABAJO O HACIA ARRIBA**

MEDIDAS CM (ANCHO X ALTO X FONDO)	LACADO MATE MICROTEXTURIZADO		LACADO BRILLO		RECHAPADO ROBLE		INCLUYE
	REF	EUROS	REF	EUROS	REF	EUROS	
60x30x30	9-009	678	9-023	698	9-037	1094	vacío
120x30x30	9-010	957	9-024	994	9-038	1099	1 estante separador
180x30x30	9-011	1244	9-025	1298	9-039	1849	1 estante separador
60x30x40	9-012	727	9-026	751	9-040	1165	vacío
120x30x40	9-013	1043	9-027	1087	9-041	1578	1 estante separador
180x30x40	9-014	1383	9-028	1450	9-042	2019	1 estante separador

En la opción en rechapado de roble, los cantos ingletados quedan vistos en DM lacados.



**ZARA TABLES**

MESAS AUXILIARES

MEDIDAS CM (DIÁMETRO X ALTO)	LACADO MATE MICROTEXTURIZADO	
	REF	EUROS
44x57	10-001	371
60x43	10-002	424
70x30	10-003	481



**UVE MAGAZINE RACK**

REVISTERO

MEDIDAS CM (ANCHO X ALTO X FONDO)	LACADO MATE		LACADO BRILLO	
	REF	EUR	REF	EUR
40x27.5x30	11-001	341	11-002	507



**IBIZA LOW TABLE**

MESAS AUXILIARES



MEDIDAS CM (ANCHO X ALTO X FONDO)	ROBLE BARNIZADO MATE + TAPA PORCELANA		ROBLE BARNIZADO MATE + TAPA CRISTAL		ROBLE LACADO MATE + TAPA PORCELANA		ROBLE LACADO MATE + TAPA CRISTAL	
	REF	EUROS	REF	EUROS	REF	EUROS	REF	EUROS
123X123X38	25-001	1983	25-002	2170	25-003	2085	25-004	2272
63x63x38	25-009	1728	25-010	1898	25-011	1740	25-012	1927

MEDIDAS CM (ANCHO X ALTO X FONDO)	ROBLE BARNIZADO MATE + TAPA PORCELANA + BASE ROBLE BARNIZADO		ROBLE BARNIZADO MATE + TAPA CRISTAL + BASE ROBLE BARNIZADO		ROBLE LACADO MATE + TAPA PORCELANA + BASE ROBLE LACADO		ROBLE LACADO MATE + TAPA CRISTAL + BASE ROBLE LACADO	
	REF	EUROS	REF	EUROS	REF	EUROS	REF	EUROS
123X123X38	25-005	2184	25-006	2371	25-007	2340	25-008	2527
63x63x38	25-013	1782	25-014	1969	25-015	1855	25-016	2042

**CAMA TAPIZADA CONCEP**



MEDIDAS CM (ANCHO X ALTO X FONDO)	MARCO TAPIZADO + ESTRUCTURA METÁLICA+ BASE TAPIZADA REMIX		MARCO TAPIZADO + ESTRUCTURA METÁLICA+ BASE TAPIZADA ANIMA		MARCO TAPIZADO + ESTRUCTURA METÁLICA+ BASE TAPIZADA LIBRA		TAPIZADO CLIENTE	
	REF	EUROS	REF	EUROS	REF	EUROS	REF	EUROS
110x25x225	20-001	2374	20-005	2031	20-009	1912	20-013	1594
170x25x225	20-002	2942	20-006	2392	20-010	2223	20-014	1812
200x25x225	20-003	3012	20-007	2433	20-011	2254	20-015	1815
220x25x225	20-004	3255	20-008	2647	20-012	2458	20-016	1992

\*ALTURA CABECERO 85CM - GRUESO 15CM - EL ANCHO  
DEPENDERÁ DE LA MEDIDA DE LA CAMA

**PUFF TAPIZADO CONCEP**



MEDIDAS CM (ANCHO X ALTO X FONDO)	TAPIZADO REMIX		TAPIZADO ANIMA		TAPIZADO LIBRA		TAPIZADO CLIENTE	
	REF	EUROS	REF	EUROS	REF	EUROS	REF	EUROS
40x35x40	22-001	703	22-002	521	22-003	430	22-004	370

**COMPLEMENTO DM SOFÁ**



MEDIDAS CM (ANCHO X ALTO X FONDO)	LACADO MATE	
	REF	EUROS
53x35x20	23-001	61

**CHAISE LONGUE TAPIZADA CONCEP**



MEDIDAS CM (ANCHO X ALTO X FONDO)	TAPIZADO REMIX		TAPIZADO ANIMA		TAPIZADO LIBRA		TAPIZADO CLIENTE	
	REF	EUROS	REF	EUROS	REF	EUROS	REF	EUROS
UN RESPALDO+UN LATERAL 195x75x65	21-001	2537	21-002	1882	21-003	1703	21-017	1340
UN RESPALDO 180x75x65	21-004	2164	21-005	1654	21-006	1515	21-018	1233
VIS A VIS 210x90x65	21-007	3400	21-008	2454	21-009	2195	21-019	1671

**BENCH TAPIZADA CONCEP**



MEDIDAS CM (ANCHO X ALTO X FONDO)	TAPIZADO REMIX		TAPIZADO ANIMA		TAPIZADO LIBRA		TAPIZADO CLIENTE	
	REF	EUROS	REF	EUROS	REF	EUROS	REF	EUROS
180x35x60	21-010	1817	21-011	1453	21-012	1354	21-020	1152

**COJÍN CONCEP**

MEDIDAS CM (ANCHO X ALTO X FONDO)	TELA REMIX		TELA ANIMA		TELA LIBRA		TELA CLIENTE	
	REF	EUROS	REF	EUROS	REF	EUROS	REF	EUROS
45x45	21-013	138	21-014	102	21-015	92	21-016	72



Colores  
Colors

White NCS S 0500-N	Light grey NCS S 1502-G	Yellow NCS S 1070-Y
Sand NCS S 2005-Y20R	Blue sky NCS S 1020-R90B	Mustard NCS S 2060-Y10R
Smoke NCS S 3005-Y50R	Northblue NCS S 4020-B	Orange NCS S 1080-Y60R
Bronze NCS S 5005-Y50R	Blue ocean NCS S 5040-R90B	Red NCS S 2570-Y80R
Tobacco NCS S 8005-Y80R	Pistachio green NCS S 2060-G70Y	Rubine red NCS S 3560 R
Graphite NCS S 7502 G	Moss green NCS S 3560-G10Y	Pink NCS S 1020 R
Black NCS S 9000-N	Olive green NCS S 6010-G50Y	

Dirección creativa. Creative Direction:  
ESTUDIO\_V

Diseño y maquetación.  
Design and page layout  
[sorayapla.com](http://sorayapla.com)

Espejos  
Mirrors




silver



grey



bronze




gold


Maderas  
Woods



matt natural oak



matt ash oak



matt wenge oak

